

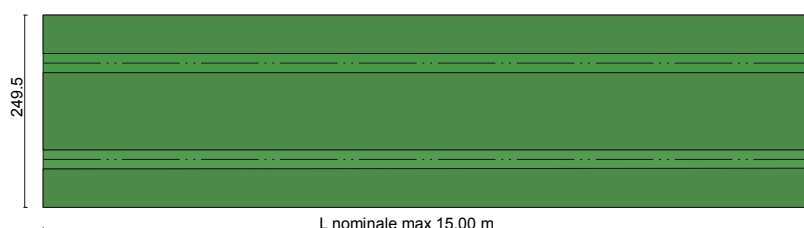


sistema strutturale a doppia pendenza

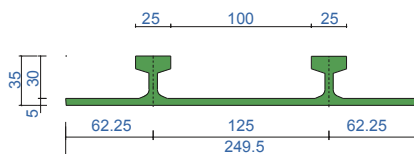
Tegolo binervato ad intradosso piano.
 Accorda le esigenze tecnicofunzionali con quelle estetiche.
 La camera d'aria che si forma tra la soletta inferiore e l'estradosso delle nervature incrementa l'isolamento termico.
 Il collegamento sismico viene assicurato tramite barre filettate annegate nella trave.
 Raggiunge una resistenza al fuoco R180 ed ha lunghezza massima di m 15,00.



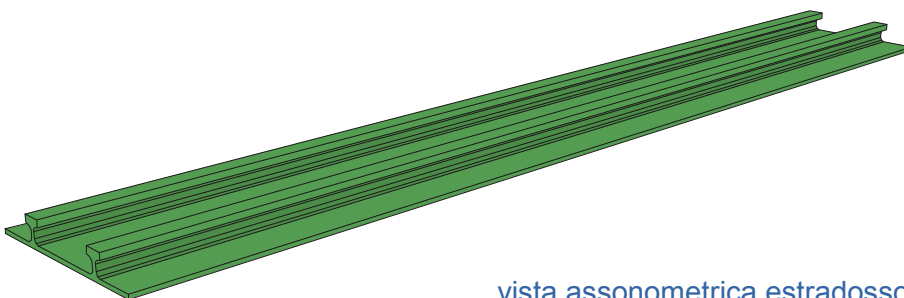
vista laterale




vista dall'alto



sezione



vista assometrica estradosso



vista assometrica intradosso