







sistema strutturale a doppia pendenza



-  plinto
-  pilastro
-  trave
-  tegolo
-  gronda
-  pannello

*Struttura di consolidata tradizione con travi a falde inclinate a sostegno di tegoli ad intradosso liscio o nervato e di lastre piane. Versatile ed economica è costituita da travi a doppia pendenza alloggiata su pilastri, muniti all'occorrenza di mensole per soppalco o per carroponte. Può essere realizzata con una o più navate affiancate e sbalzi laterali. I tamponamenti possono essere disposti sia in orizzontale che in verticale. La pendenza del 10% favorisce il convogliamento delle acque meteoriche verso i canali di gronda e lo smaltimento tramite i pluviali annegati nei pilastri. L'illuminazione e l'aerazione naturale sono garantite da lucernari continui lungo le falde o tramite l'inserimento di shed o torrini.*